

# Panasonic

Homes & Living

# レッツ・リモコン

医療・福祉ルート専用

手の不自由な方の  
テレビを見たい、操作したいを  
ささえます。



ささえるテレビリモコン  
レッツ・リモコン  
PN-L90102

**AD**  
入力補助タイプ



ご高齢の方に  
わかりやすさ、使いやすさで  
よりそいます。



よりそうテレビリモコン  
レッツ・リモコン  
PN-L90101

**ST**

手の  
不自由な  
方に

身体の様々な部位で  
テレビの操作ができます。

●1スイッチ・オートスキャン方式を採用  
身体状況に応じた入力スイッチを使って操作します。

※1スイッチ・オートスキャン方式：入力スイッチを押すと選択項目のランプが移動、操作したい項目が光った時に再度、入力スイッチを押して操作する方法。

赤外線延長  
ケーブル（付属）

手首にかけたり、  
ベッドの柵に吊り  
下げるためのストラップ  
を通すリング（ストラップは  
付属しません）



指先でなくても  
ボタンが押せる  
シンプルデザイン

- 押しやすくクリック感のあるボタン
- こぶしや親指の腹でも操作可能
- 押したことを音と光でお知らせ



ささえるテレビリモコン  
レッツ・リモコン **AD** PN-L90102  
入力補助タイプ 希望小売価格  
10,000円（税抜）

指先が不自由でリモコンの操作ができない、  
という方などにおすすめ。  
様々な入力スイッチを使って  
身体の動く部位での操作が可能です。  
赤外線延長ケーブルやカメラの三脚で  
固定するなど設置方法も多彩です。

入力スイッチ（別売）

指が不自由で、普通のリモコンは間違えて  
押してしまうという方でも、確実に操作でき、  
こぶしや親指の腹でも操作が可能です。

ご高齢の  
方に

わかりやすさ、使いやすさを  
カタチにしました。

よりそうテレビリモコン  
レッツ・リモコン **ST**

PN-L90101 希望小売価格5,800円（税抜）

ボタンが多く、小さくてわからない、  
リモコンをテレビに向けるのが  
大変、という方などにおすすめ。  
6つの大型のボタンを  
直接押して操作します。



手首にかけたり、ベッドの柵に  
吊り下げるためのストラップを  
通すリング  
（ストラップは付属しません）

音でも  
お知らせ

光って  
お知らせ



押したことを音と  
光でお知らせ。  
音の種類や音量も  
変更することが  
できます。

# 身体状況に応じた入カスイッチ (別売) で手の不自由な方でも操作可能

**1** 入カスイッチ (別売) スイッチで入力

**2** 「電源」のLEDが点灯

**3** 順番に点灯

**4** もう一度押す

●1スイッチ・オートスキャン方式でらくらく操作

入カスイッチ (別売) を押すと各ボタンの上のランプが順番に点灯。操作したい項目が点灯している時にもう一度入カスイッチを押すと、対応する赤外線信号を発信します。

**A** 手押し式

**B** 足踏み式

**C** ホップタッチスイッチT

## 呼び出しブザーと連動できます

「外部ブザーあり」の設定なら、全てのLEDが点滅する時に入カスイッチを押すと、呼び出しブザーとも連動します。

●小電力型ワイヤレスコール (別売)

外部接点出力に接続する



**D** 接点入力送信器

**E** 携帯型受信器セット

**F** 卓上型受信器

入カスイッチは他社製品も含めて様々なものに対応しています。詳しくは下記ホームページまたは福祉機器取扱業者へお問い合わせください。

<http://myswitch.jp/>

マイスイッチ

検索

入カスイッチ			小電力型ワイヤレスコール				
	型番	希望小売価格 (税抜)		型番	希望小売価格 (税抜)		
<b>A</b>	手押し式スプリング 並スプリング弱	並 : EJ-KKN008 弱 : EJ-KKN009	3,000円	<b>D</b>	接点入力送信器 メスコネクタ付	PN-S60001	23,000円
<b>B</b>	足踏み式	EJ-KKN010	3,000円	<b>E</b>	携帯型受信器セット	EJ-KKN007	29,000円
<b>C</b>	ホップタッチスイッチT	EJ-KKN011	10,000円	<b>F</b>	卓上型受信器	EJ-KKN006	19,000円

※ワイヤレスコール送信器とレッツ・リモコンを接続するには別途、ケーブル「モノラルミニプラグ・モノラルミニプラグ」が必要です。お近くの電気店にてお問い合わせください。

## ラクな姿勢で操作が可能

●赤外線信号は3方向 (前、後、裏) へ発信 → リモコンの先端をテレビの方向に向ける負担を軽減



# リモコンの置き場所はお好みに合わせられる

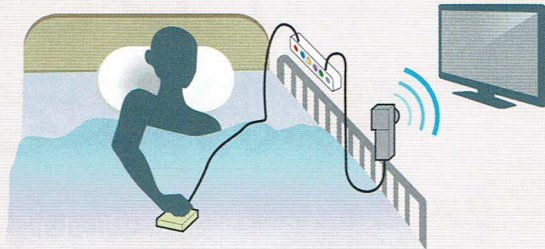
- 赤外線信号は4方向（上、左、右、裏）へ発信

リモコンの先端をテレビの方向に向ける負担を軽減



- 赤外線延長ケーブルなら、リモコンを向けてなくても自分のテレビだけ进行操作可能


さらに、付属の赤外線延長ケーブルをつなげると、リモコンの信号がどうしてもテレビに届かない場合や、病院などで自分のテレビだけ进行操作したいといった場合も確実に操作が可能です。



## 固定器具が簡単に取り付け可能

- 三脚を取り付けられるカメラネジ付  
三脚やアームクリップなど、様々な固定器具を取り付けるためのカメラネジを背面に設置しました。

カメラネジに簡単取り付け！



リモコン背面



三脚取り付け例

# 欲しい機能だけにカスタマイズできる

◎たとえば・・・

**お悩み**

音量を下げたつもりが上がりすぎてしまい、周りに迷惑がかかってしまった。

**解決！**

音量ボタンを無効に設定 **だから・・・**  
慌てる心配がない！

### ■設定変更項目一覧

テレビメーカー	スキャン速度
リモコン操作音量、種類	長押し時間
音量ボタン 有効/無効	外部接点出力 有効/無効
BS/CSボタン 有効/無効	入力スイッチ機能

# 一人ひとりに合わせた、うれしい機能

◎たとえば・・・

**お悩み**

BS/CSボタンを間違えて押してしまいその後の操作ができなくなった。  
※BS/CSに加入しておらず、画面が真暗になる状態。



**解決！**

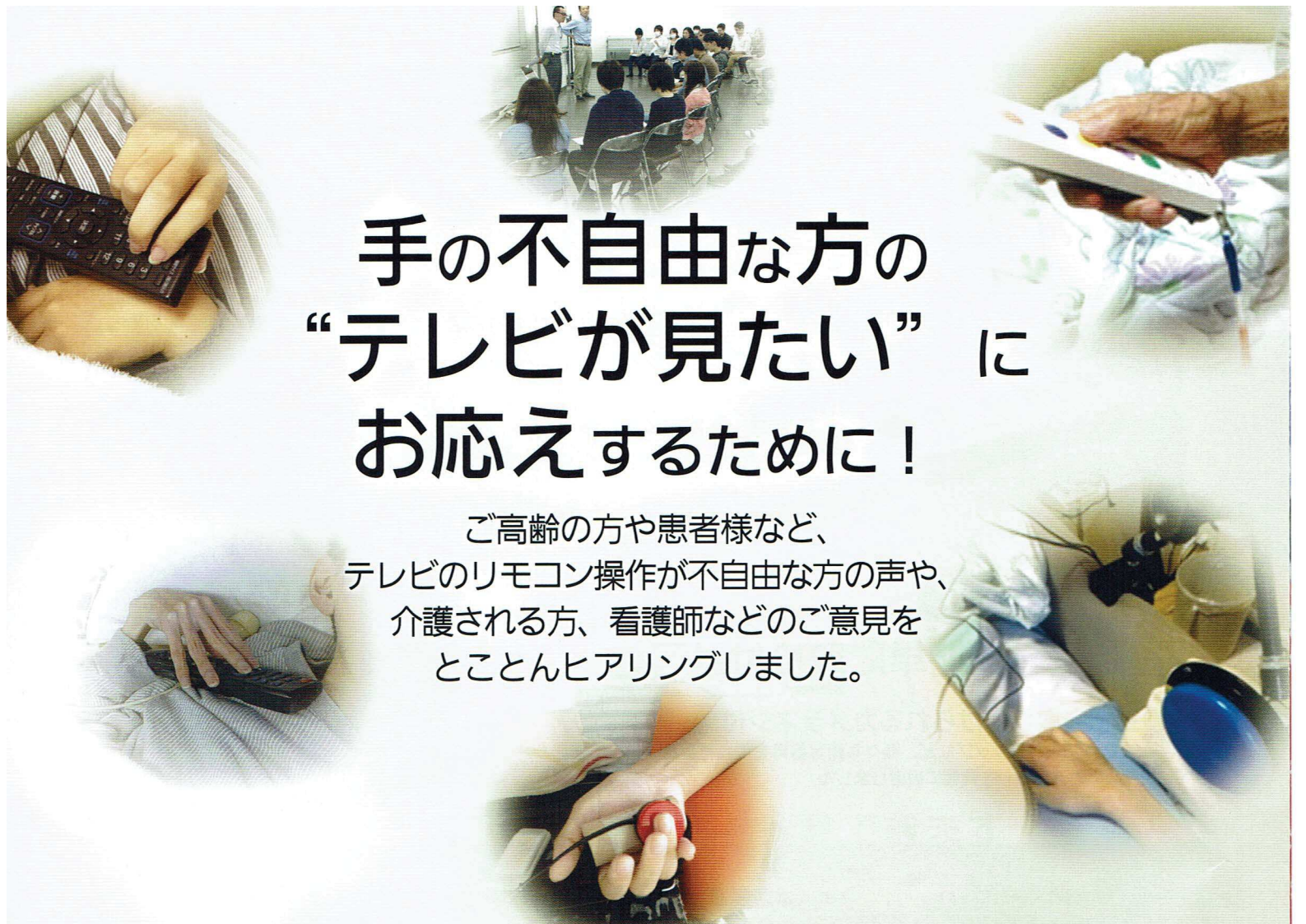
BS/CSボタンを無効に設定 **だから・・・**  
誤って違うボタンを押す心配がない！



### ■設定変更項目一覧

テレビメーカー
リモコン操作音量、種類
音量ボタン 有効/無効
BS/CSボタン 有効/無効





# 手の不自由な方の “テレビが見たい” に お応えするために！

ご高齢の方や患者様など、  
テレビのリモコン操作が不自由な方の声や、  
介護される方、看護師などのご意見を  
とことんヒアリングしました。

延べ3000人以上のご利用者様のお困りごとや、  
ご要望をもとに開発。



- 赤外線発光部を向けられない ●リモコンが固定しづらい ●ボタンが多くて迷う
  - ボタンが押せているかわかりにくい ●しっかりと手に取れない ●ボタンが小さくて押しにくい
  - ボタンの押し間違いで、見られなくなったテレビをもとに戻すのが大変
  - チャンネルを変えるたびに、ナースコールで呼ばれて大変
  - 身体の状況に合わせてリモコンを工夫したり加工するのも、悩んでしまう
- etc . . . . .



—ご利用者の状況に合わせた—  
**2種類のレッツ・リモコン、誕生！**



ささえるテレビリモコン  
**レッツ・リモコン** AD  
PN-L90102



よりそうテレビリモコン  
**レッツ・リモコン** ST  
PN-L90101

レッツ・リモコン AD



レッツ・リモコン ST



品番	PN-L90102	PN-L90101
価格	希望小売価格10,000円(税抜)	希望小売価格5,800円(税抜)
寸法	H46×W174×D29mm(突起部を除く)	H174×W46×D29mm(突起部を除く)
質量	約140g(単3乾電池2本を含む)	約130g(単3乾電池2本を含む)
使用電源	DC3V(アルカリ型単3乾電池2個)	
電池持続時間	約1年(使用頻度により変わります)	
主な対象者	重度の身体障がい者など、手が不自由でリモコンのボタンを直接、指で押すことが困難な方	一般高齢者、要介護度の軽い高齢者、軽度の身体障がい者、視覚障がい者、聴覚障がい者、認知機能の衰えた方など
内容物	レッツ・リモコン AD、赤外線信号延長ケーブル、単3マンガン乾電池(動作確認用)×2本、取扱説明書、簡単ガイド	レッツ・リモコン ST、単3マンガン乾電池(動作確認用)×2本、取扱説明書、簡単ガイド
操作方法	6色のボタンを押す、外部スイッチによる操作	6色のボタンを押す
赤外線信号	到達距離	約7m(受光部正面方向)
	信号発光箇所	4カ所(上、左、右、裏)
	赤外線延長	○ 赤外線信号延長ケーブルで取り回し可能
操作時の確認LED	6つのボタンの上部にそれぞれ配置	電源ボタン横に1個
設定変更	8項目 テレビメーカー、リモコン操作時音量・種類、音量ボタン有効/無効、BS/CSボタン有効/無効、スキャン速度、長押し時間、外部接点出力有効/無効、入力スイッチ端子機能	4項目 テレビメーカー、リモコン操作時音量・種類、音量ボタン有効/無効、BS/CSボタン有効/無効
対応メーカー	パナソニック、三洋電機、シャープ、ソニー、東芝、パイオニア、日立、ビクター、三菱、船井・DXアンテナ、LG電子、オリオン電機、SORTEO、EIZO(ナナオ)、ディーオン(CANDELA)、BLUEDOT、パイ・デザイン、アズマ(EAST) ●テレビは2004年以降のものに対応。●赤外線リモコン付のテレビに限ります。●ビデオやDVD付きのテレビなど、複合機は本機では操作できません。●ケーブルテレビのチューナーのチャンネル操作はできません。●上記メーカーに該当するテレビでも、一部の機能が操作できないモデルや、全てを操作できないモデルがあります。また、本リモコンに搭載されていない操作項目はテレビに付属のリモコンで操作願います。	

## ⚠ 安全に関するご注意

- このカタログに記載の商品は国内一般家庭用です。
- ご使用前に、「取扱説明書」をよくお読みいただき、ご不明な点はお買い上げの販売店にご相談の上、正しくご使用ください。

### ご購入の前に

- 商品改良のため、仕様・外観は予告なしに変更することがありますのでご了承ください。
- 印刷物と実物とでは多少色味が異なる場合があります。あらかじめご了承ください。
- このカタログの掲載商品の詳細については、販売店または当社におたずねください。

お取り扱い店

パナソニック エイジフリー株式会社

〒571-8686 大阪府門真市大字門真1048

<http://sumai.panasonic.jp/agefree/products/>

個人のお客様 製品に関するお問合せ

**0120-365887** 受付時間9:00~17:30  
(土、日、祝日休み)

法人のお客様 製品・在庫に関するお問合せ  
TEL06-6908-8141

2016年11月発行

本書からの無断の複製はかたくお断りします。